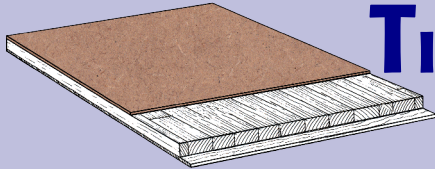




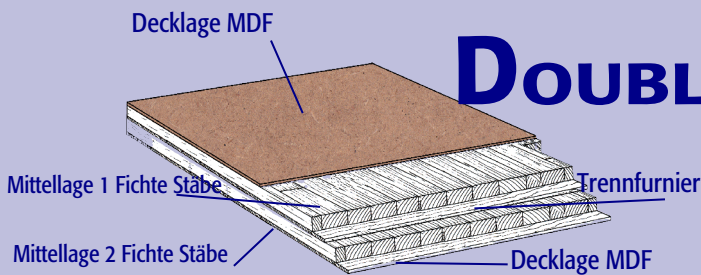
# Tischlerplatten

21/03/2022



## TISCHLERPLATTE MDF DECK

DECKLAGE	FORMAT	TRÄGER	STÄRKE							
			16	19	22	25	28	30	38	
MDF	5200 x 2070	Stab								

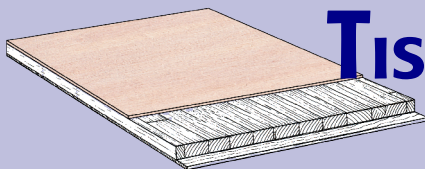


## DOUBLE CORE MDF DECK

**Double Core** ist die erfolgreiche Neuentwicklung auf dem Tischlerplattenmarkt. 38 mm Tischlerplatten bestehen seit Jahrzehnten aus Mittellagen mit einer Stärke von ca. 31mm. Das sind keine Stäbe sondern Kanthölzer! Leider verhalten sich 38mm Tischlerplatten auch so!

Wellig, wenig plan - für den hochwertigen Möbelbau nicht zu gebrauchen! Abhilfe schafft die Double Core Platte. Eine Mittellage aus zwei Lagen Stäben ca. 14mm stark, verleimt mit einem 2,5mm Furnier, schaffen die solide Grundlage für eine 38mm Platte, aus dünnen, ruhigen Stäben.

STÄRKE	DECKLAGE	MITTELLAGE	FORMAT	LAGERWARE
38 mm	MDF	Double Core Fichte	5200 x 2070	



## TISCHLERPLATTE GABUN o.Ä. DECK

DECKLAGE	FORMAT	TRÄGER	STÄRKE							
			13	16	19					
Gabun oder ähnlich	2070 x 5200	Stab								

